
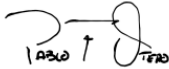


**EPS SURAMERICANA S.A.**  
**NIT 800,068,702-2**  
**MEDELLIN - ANTIOQUIA**  
**ESTADO SEPARADO DE SITUACION FINANCIERA**  
**JUNIO 30 DE 2024 Y DICIEMBRE 31 DE 2023**  
**CIFRAS EXPRESADAS EN PESOS COLOMBIANOS**

CÓDIGO CUENTA	DESCRIPCIÓN CUENTA	2024	2023
<b>1</b>	<b>ACTIVO</b>		
<b>11</b>	<b>EFFECTIVO Y EQUIVALENTES AL EFFECTIVO</b>	<b>601,024,606,300</b>	<b>314,904,825,461</b>
1101	EFFECTIVO	564,554,540,930	272,605,441,482
1102	EFFECTIVO Y EQUIVALENTES DE EFFECTIVO DE USO RESTRINGIDO	10,496,363,842	11,663,283,012
1103	EQUIVALENTES AL EFFECTIVO	25,973,701,528	30,636,100,967
<b>12</b>	<b>INVERSIONES E INSTRUMENTOS DERIVADOS</b>	<b>1,456,252,657,863</b>	<b>1,269,961,037,815</b>
1202	INVERSIONES EN INSTRUMENTOS DE DEUDA O PATRIMONIO A VALOR RAZONABLE CON CAMBIOS EN RESULTADOS	732,594,287,657	386,693,628,202
1203	INVERSIONES EN INSTRUMENTOS DE DEUDA A COSTO AMORTIZADO	723,663,631,771	883,303,328,064
1220	DETERIORO ACUMULADO DE INVERSIONES (CR)	(5,261,565)	(36,118,451)
<b>13</b>	<b>CUENTAS POR COBRAR</b>	<b>471,131,561,348</b>	<b>555,337,676,732</b>
1302	DEUDORES DEL SISTEMA A COSTO AMORTIZADO	646,018,663,851	605,193,012,898
1313	ACTIVOS NO FINANCIEROS-ANTICIPOS	17,787,873,500	17,221,958,765
1314	ANTICIPO DE IMPUESTOS Y CONTRIBUCIONES O SALDOS A FAVOR	8,035,642,645	-
1318	CUENTAS POR COBRAR A TRABAJADORES AL VALOR RAZONABLE	40,393,015	498,196,165
1319	DEUDORES VARIOS	23,419,003,830	18,645,708,679
1320	DETERIORO ACUMULADO DE CUENTAS POR COBRAR (CR)	(224,170,015,493)	(86,221,199,775)
<b>15</b>	<b>PROPIEDAD PLANTA Y EQUIPO</b>	<b>5,108,263,405</b>	<b>8,689,020,562</b>
1501	PROPIEDAD PLANTA Y EQUIPO AL MODELO DEL COSTO	8,579,246,372	15,530,585,084
1502	PROPIEDAD PLANTA Y EQUIPO AL MODELO DE LA REVALUACIÓN	487,286,076	487,286,076
1503	DEPRECIACIÓN ACUMULADA PROPIEDADES PLANTA Y EQUIPO MODELO DEL COSTO (CR)	(3,905,699,086)	(7,279,519,433)
1504	DEPRECIACIÓN ACUMULADA PROPIEDADES PLANTA Y EQUIPO MODELO DE LA REVALUACIÓN (CR)	(51,478,816)	(48,240,024)
1506	DETERIORO ACUMULADO PROPIEDAD PLANTA Y EQUIPO MODELO DE LA REVALUACIÓN (CR)	(1,091,141)	(1,091,141)
<b>16</b>	<b>PROPIEDADES DE INVERSIÓN</b>	<b>-</b>	<b>19,454,412,000</b>
1601	PROPIEDADES DE INVERSIÓN AL VALOR RAZONABLE	-	19,454,412,000
<b>19</b>	<b>ACTIVOS POR DERECHOS DE USO</b>	<b>19,072,381,481</b>	<b>14,941,440,947</b>
1901	PROPIEDAD PLANTA Y EQUIPO POR DERECHOS DE USO AL COSTO	275,884,581	275,884,581
1903	PROPIEDADES DE INVERSIÓN POR DERECHOS DE USO AL MODELO DEL COSTO	34,306,541,626	27,016,413,263
1907	DEPRECIACIÓN ACUMULADA PROPIEDAD PLANTA Y EQUIPO POR DERECHOS DE USO AL COSTO (CR)	(15,510,044,726)	(12,350,856,897)
<b>TOTAL ACTIVO</b>		<b>2,552,589,470,397</b>	<b>2,183,288,413,517</b>
<b>2</b>	<b>PASIVO</b>		
<b>21</b>	<b>PASIVOS FINANCIEROS</b>	<b>1,100,133,804,195</b>	<b>743,636,891,009</b>
2102	OBLIGACIONES FINANCIERAS AL COSTO AMORTIZADO	20,207,944,225	15,945,157,484
2108	CUENTAS POR PAGAR AL VALOR RAZONABLE CON CAMBIOS EN RESULTADOS	1,007,882,735,562	686,653,819,120
2119	CUENTAS POR PAGAR AL FOSYGA-AL VALOR RAZONABLE CON CAMBIOS EN RESULTADOS	24,696,464	2,645,574,728
2122	COSTOS Y GASTOS POR PAGAR AL VALOR RAZONABLE CON CAMBIOS EN RESULTADOS	9,164,928,786	16,315,983,141
2135	ACREEDORES VARIOS AL VALOR RAZONABLE CON CAMBIOS EN RESULTADOS	62,853,499,158	22,076,556,536
<b>22</b>	<b>IMPUESTOS, GRAVAMENES Y TASAS</b>	<b>10,519,606,327</b>	<b>14,833,613,492</b>
2201	RETENCIÓN EN LA FUENTE	9,482,676,534	11,958,258,722
2203	IMPUESTO SOBRE LAS VENTAS POR PAGAR	321,720,189	2,160,145,166
2212	IMPUESTO DIFERIDO PASIVO	715,209,604	715,209,604
<b>23</b>	<b>BENEFICIOS A LOS EMPLEADOS</b>	<b>22,103,217,434</b>	<b>21,174,122,622</b>
2301	BENEFICIOS A LOS EMPLEADOS A CORTO PLAZO	21,421,977,643	20,492,882,831
2302	BENEFICIOS A LOS EMPLEADOS A LARGO PLAZO	681,239,791	681,239,791
<b>24</b>	<b>PROVISIONES</b>	<b>1,348,966,536,927</b>	<b>1,363,053,886,184</b>
2401	LITIGIOS Y DEMANDAS	10,422,584,233	12,471,460,970
2402	PARA COSTOS Y GASTOS	76,940,263,899	77,793,442,910
2403	PARA OBLIGACIONES FISCALES	20,267,605,200	8,409,653,193
2406	PROVISIÓN OBLIGACIONES CONOCIDAS NO LIQUIDADAS	1,022,334,471,158	1,021,151,545,588
2407	PROVISIÓN OBLIGACIONES PENDIENTES NO CONOCIDAS	219,001,612,437	243,227,783,523
<b>25</b>	<b>OTROS PASIVOS- ANTICIPOS Y AVANCES RECIBIDOS</b>	<b>23,004,678,536</b>	<b>36,389,878,034</b>
2501	OTROS PASIVOS -ANTICIPOS Y AVANCES RECIBIDOS	22,639,833,686	36,263,679,815
2504	EMBARGOS JUDICIALES	16,462,101	11,723,645
2509	OTROS DESCUENTOS DE NOMINA	289,649,750	11,436,425
2510	RECURSOS A FAVOR DE TERCEROS	58,732,999	103,038,149
<b>TOTAL PASIVO</b>		<b>2,504,727,843,419</b>	<b>2,179,088,391,341</b>
<b>3</b>	<b>PATRIMONIO</b>		
<b>31</b>	<b>PATRIMONIO DE LAS ENTIDADES</b>	<b>21,665,475,000</b>	<b>21,665,475,000</b>
3101	CAPITAL SUSCRITO Y PAGADO	21,665,475,000	21,665,475,000
<b>32</b>	<b>SUPERAVIT DE CAPITAL</b>	<b>22,394,525,000</b>	<b>22,394,525,000</b>
3201	SUPERAVIT DE CAPITAL	22,394,525,000	22,394,525,000
<b>33</b>	<b>RESERVAS</b>	<b>13,210,957,635</b>	<b>333,811,899,036</b>
3301	RESERVAS OBLIGATORIAS	-	189,553,258,648
3303	RESERVAS OCASIONALES	13,210,957,635	144,258,640,388
<b>35</b>	<b>RESULTADOS DEL EJERCICIO</b>	<b>(9,409,330,657)</b>	<b>(373,671,876,860)</b>
3501	RESULTADOS DEL EJERCICIO	43,661,604,802	(221,506,462,968)
3502	RESULTADOS ACUMULADOS	(60,337,958,006)	(159,433,426,358)
3503	TRANSICIÓN AL NUEVO MARCO TÉCNICO NORMATIVO	7,546,854,423	7,546,854,423
3504	OTROS RESULTADOS INTEGRALES	(279,831,876)	(278,841,957)
<b>TOTAL PATRIMONIO</b>		<b>47,861,626,978</b>	<b>4,200,022,176</b>
<b>TOTAL PASIVO Y PATRIMONIO</b>		<b>2,552,589,470,397</b>	<b>2,183,288,413,517</b>


**Verificado Suraprotectid**  
Verificación de la autenticidad de la firma digital



PABLO FERNANDO OTERO RAMÓN  
 REPRESENTANTE LEGAL



SANDRA MÚNERA MIRANDA  
 CONTADOR  
 T.P. 156375 - T



ANDRÉS FELIPE ARCILA GARCÉS  
 REVISOR FISCAL  
 T.P. 205335 - T

DESIGNADO POR ERNST & YOUNG AUDIT S.A.S.  
 (Véase mi certificación adjunta del 27 de septiembre de 2024)



Documento firmado digitalmente por:  
**Pablo Otero Ramon Firma Web (25/09/2024 09:48 COT)**

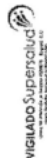
Puedes validar la firma acá

<https://signature.sura.com/inbox/app/default/v/CBK8-Y08Y-RQL5-61L0>



EPS SURAMERICANA S.A.  
NIT 800.088.702-2  
MEDELLIN - ANTIQUUA  
ESTADO SEPARADO DE RESULTADOS  
JUNIO 30 DE 2024 Y 2023  
CIFRAS EXPRESADAS EN PESOS COLOMBIANOS

CÓDIGO CUENTA	DESCRIPCIÓN CUENTA	2024	2023
<b>4 INGRESOS</b>			
<b>41 INGRESOS DE ACTIVIDADES ORDINARIAS DE LAS ENTIDADES QUE CONFORMAN EL SGSSS</b>		<b>5,503,968,909,372</b>	<b>5,726,003,060,136</b>
4102 INGRESOS DE LAS ENTIDADES ADMINISTRADORAS DE PLANES DE BENEFICIOS		5,503,968,909,372	5,726,003,060,136
<b>6 COSTOS DEL SISTEMA GENERAL DE SEGURIDAD SOCIAL EN SALUD</b>			
<b>61 COSTOS POR ATENCIÓN EN SALUD</b>		<b>5,197,898,335,591</b>	<b>5,666,773,063,339</b>
6102 ADMINISTRACIÓN DEL RÉGIMEN DE SEGURIDAD SOCIAL EN SALUD - POS		5,909,363,252,875	5,148,833,731,521
6103 ADMINISTRACIÓN DEL RÉGIMEN DE SEGURIDAD SOCIAL EN SALUD NO POS		350,847,377,477	377,593,279,070
6104 PRESTACION DE SERVICIOS PLANES ADICIONALES DE SALUD - PAS		112,696,904,177	140,346,052,748
6109 LIBERACION DE RESERVA TÉCNICAS DE PERIODOS ANTERIORES (CR)		(1,175,009,198,938)	-
<b>UTILIDAD BRUTA</b>		<b>306,070,573,781</b>	<b>59,229,996,797</b>
<b>42 OTROS INGRESOS DE OPERACIÓN</b>			
4201 GANANCIAS EN INVERSIONES E INSTRUMENTOS FINANCIEROS		127,720,975,434	141,857,343,275
4204 ARRENDAMIENTOS OPERATIVOS		37,196,732	873,461,562
4206 COMISIONES		68,315,010	92,603,852
4209 INGRESO POR DISPOSICIÓN DE ACTIVOS		8,488,610	59,766,177
4211 RECUPERACIONES		9,730,260,292	4,956,819,571
4213 REVERSIÓN DE LAS PÉRDIDAS POR DETERIORO DE VALOR		3,345,213,470	12,563,341,662
4214 DIVERSOS		3,375,424,117	1,209,580,994
4215 AJUSTE POR DIFERENCIA EN CAMBIO		1,186,366,532	581,624,191
<b>TOTAL OTROS INGRESOS DE OPERACIÓN</b>		<b>145,472,240,197</b>	<b>162,194,541,284</b>
<b>5 GASTOS</b>			
<b>51 DE ADMINISTRACION</b>		<b>331,731,285,330</b>	<b>192,007,410,142</b>
5101 SUELDOS Y SALARIOS		39,038,159,976	39,416,259,392
5102 CONTRIBUCIONES IMPUTADAS		614,584,849	977,932,454
5103 CONTRIBUCIONES EFECTIVAS		6,685,303,914	6,947,866,182
5104 APORTES SOBRE LA NOMINA		284,316,800	338,848,400
5105 PRESTACIONES SOCIALES		11,250,166,246	11,851,906,667
5106 GASTOS DE PERSONAL DIVERSOS		1,356,599,365	1,347,933,637
5107 GASTOS POR HONORARIOS		18,104,802,833	14,312,102,885
5108 GASTOS POR IMPUESTOS DISTINTOS DE GASTOS POR IMPUESTOS A LAS GANANCIAS		6,371,126,009	5,921,660,262
5111 CONTRIBUCIONES Y AFILIACIONES		6,243,904,270	3,786,630,224
5112 SEGUROS		3,249,734,440	2,501,643,903
5113 SERVICIOS		81,353,002,627	66,310,572,555
5114 GASTOS LEGALES		27,467,353	13,919,226
5115 GASTOS DE REPARACION Y MANTENIMIENTO		634,281,590	429,959,404
5116 ADECUACIÓN E INSTALACIÓN		179,784,881	172,973,785
5117 GASTOS DE TRANSPORTE		975,805,740	833,215,802
5118 DEPRECIACIÓN DE PROPIEDADES, PLANTA Y EQUIPO		971,795,902	1,366,587,552
5121 DETERIORO DE CUENTAS POR COBRAR		141,301,131,856	22,362,078,810
5124 DETERIORO ACUMULADO PROPIEDAD PLANTA Y EQUIPO MODELO DE LA REVALUACIÓN		85,047,528	59,245,053
5130 AMORTIZACIÓN ACTIVOS INTANGIBLES AL COSTO		-	57,276,670
5136 OTROS GASTOS		9,668,918,302	10,323,724,109
5137 DEPRECIACIÓN DE PROPIEDAD PLANTA Y EQUIPO POR DERECHOS DE USO		3,329,449,407	2,656,855,609
5143 ARRENDAMIENTOS DE CORTO PLAZO Y DE BAJO VALOR		5,901,442	18,217,561
<b>52 GASTOS DE DISTRIBUCION (OPERACIÓN)</b>		<b>30,744,084,962</b>	<b>41,077,857,397</b>
5201 SUELDOS Y SALARIOS		1,726,443,272	7,155,158,613
5202 CONTRIBUCIONES IMPUTADAS		1,438,003,923	141,423,939
5203 CONTRIBUCIONES EFECTIVAS		397,174,681	3,586,444,833
5204 APORTES SOBRE LA NOMINA		2,558,200	279,392,200
5205 PRESTACIONES SOCIALES		1,110,140,960	4,754,313,041
5206 GASTOS DE PERSONAL DIVERSOS		1,348,885,028	12,751,463,148
5207 GASTOS POR HONORARIOS		8,171,188	84,434,194
5213 SERVICIOS		608,384,542	609,609,984
5215 GASTOS DE REPARACION Y MANTENIMIENTO		-	3,151,168
5217 GASTOS DE TRANSPORTE		4,022,620	8,508,630
5232 PROVISIONES		630,474,216	1,920,296,533
5236 OTROS GASTOS		23,469,826,332	9,783,661,114
<b>53 FINANCIEROS</b>		<b>29,255,156,653</b>	<b>21,623,109,282</b>
5301 GASTOS FINANCIEROS		6,922,785,638	5,696,741,742
5302 PÉRDIDAS EN INVERSIONES E INSTRUMENTOS FINANCIEROS		22,332,371,015	15,926,367,540
<b>54 OTROS GASTOS</b>		<b>333,864,049</b>	<b>791,116,546</b>
5401 OTROS GASTOS		-	2,691,107
5403 PÉRDIDAS POR VENTA O DISPOSICIÓN DE ACTIVOS		333,864,049	788,425,439
<b>55 IMPUESTO A LAS GANANCIAS</b>		<b>15,816,818,182</b>	<b>582,000,000</b>
5501 IMPUESTO A LAS GANANCIAS CORRIENTE		15,816,818,182	582,000,000
<b>TOTAL GASTOS</b>		<b>407,881,209,176</b>	<b>256,081,493,367</b>
<b>UTILIDAD (PÉRDIDA) NETA</b>		<b>43,661,604,802</b>	<b>(34,656,955,286)</b>



*PFR*

PABLO FERNANDO OTERO RAMÓN  
REPRESENTANTE LEGAL

*[Firma]*

SANDRA MÚNERA MIRANDA  
CONTADOR  
T.P 156375 - T

*[Firma]*

ANDRÉS FELIPE ARCILA GARCÉS  
REVISOR FISCAL

T.P 205335 - T  
DESIGNADO POR ERNST & YOUNG AUDIT S.A.S.  
(Véase mi certificación adjunta del 27 de septiembre de 2024)



Documento firmado digitalmente por:  
Pablo Otero Ramon Firma Web (25/09/2024 09:49 COT)

Puedes validar la firma acá

<https://signature.sura.com/inbox/app/default/v/CRDL-1QOB-DHZE-MC6C>

